

Modalidades, procedimientos y directrices para el marco de transparencia para la acción y el apoyo mencionados en el artículo 13 del Acuerdo de París



Federico Antonio Canu
UNEP DTU Partnership
canu@dtu.dk

Contenidos

- Antecedentes
- Aspectos generales - resultados de Katowice
- Informes - antes y después de los MPGs
- MPGs - Con más detalles

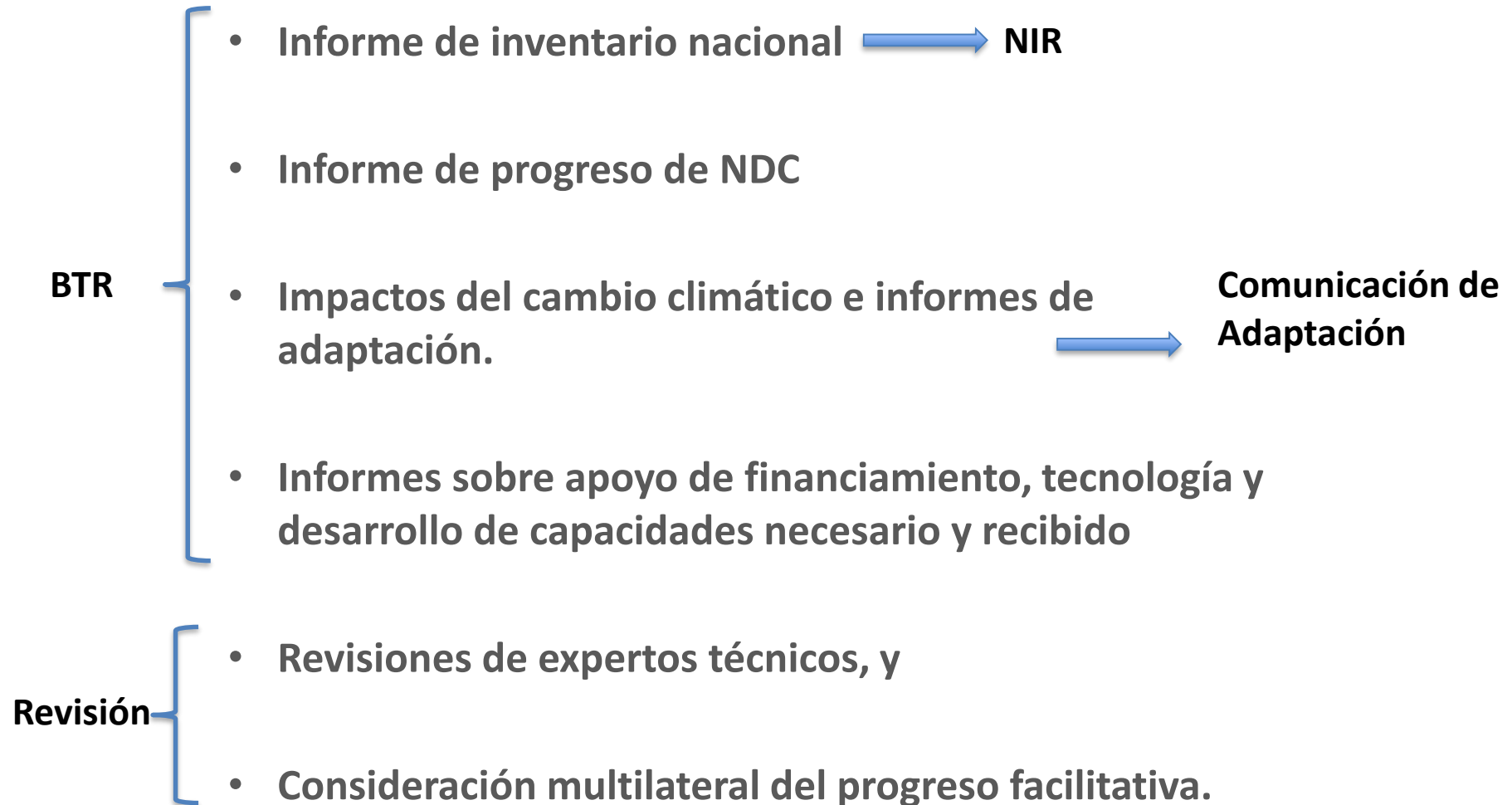
Antecedentes

- **El Acuerdo de Paris**
 - Objetivo global, 2 ° C -1.5 ° C
 - Compromisos, NDC
 - Responsabilidad, transparencia.
- **Las discusiones y decisiones de MRV maduraron durante mucho tiempo** antes de París. La UNFCCC incluye la obligación de informar, las Comunicaciones Nacionales ya nacieron en 1992.
- **Antes de AP (Kyoto)** los países en desarrollo no tenían obligaciones de mitigación. El MRV informaba **solo las emisiones reales y la implementación de acciones de mitigación**
- **Con el AP** y los NDCs los países en desarrollo también tienen que **informar sobre las emisiones futuras** y medidas de mitigación.

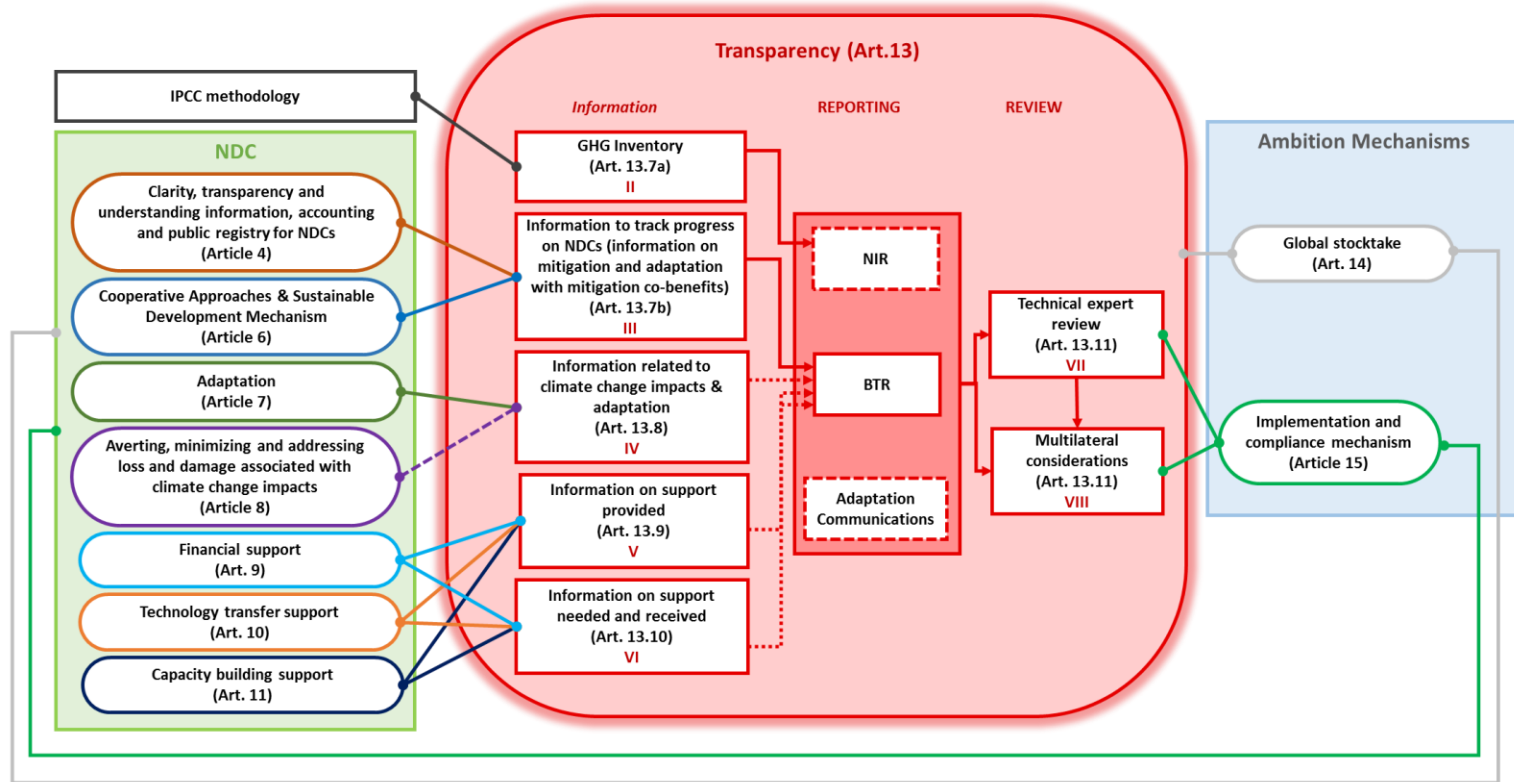
Aspectos generales sobre transparencia de Katowice

- Las Modalidades, procedimientos y directrices (**MPG**), **proporcionan sustancialmente más detalles** sobre la sustancia, la cadencia y los procesos del marco de transparencia descrito en el Acuerdo de París.
- **Todos los países están en principio guiados por los mismos MPGs, con excepciones para los LDC (PMD) y los SIDS (PEID).**
- **Flexibilidad** en los MPGs.
 - Auto determinada
 - Explicar específicamente la necesidad de flexibilidad
 - Elaborar planes y plazos para cumplir con los requisitos
 - Mejora continua de la calidad con el tiempo

Estructura de los MPG



Los tres "productos" de las MPG del Artículo 13



Articles of Paris Agreement Ambition Mechanisms Elements of NDC Transparency Framework

Elements of Transparency to track implementation of Paris Agreement BTR including other elements of reporting Elements of reporting that can be submitted with the BTR I,II, etc. MPGs for Transparency from Katowice (Article 13.13)

Explicit link between Articles of Paris Agreement and Transparency Framework Implicit link between Articles of Paris Agreement and Transparency Framework Mandatory under Transparency Non-mandatory under Transparency

Informes - antes y después de los MPGs

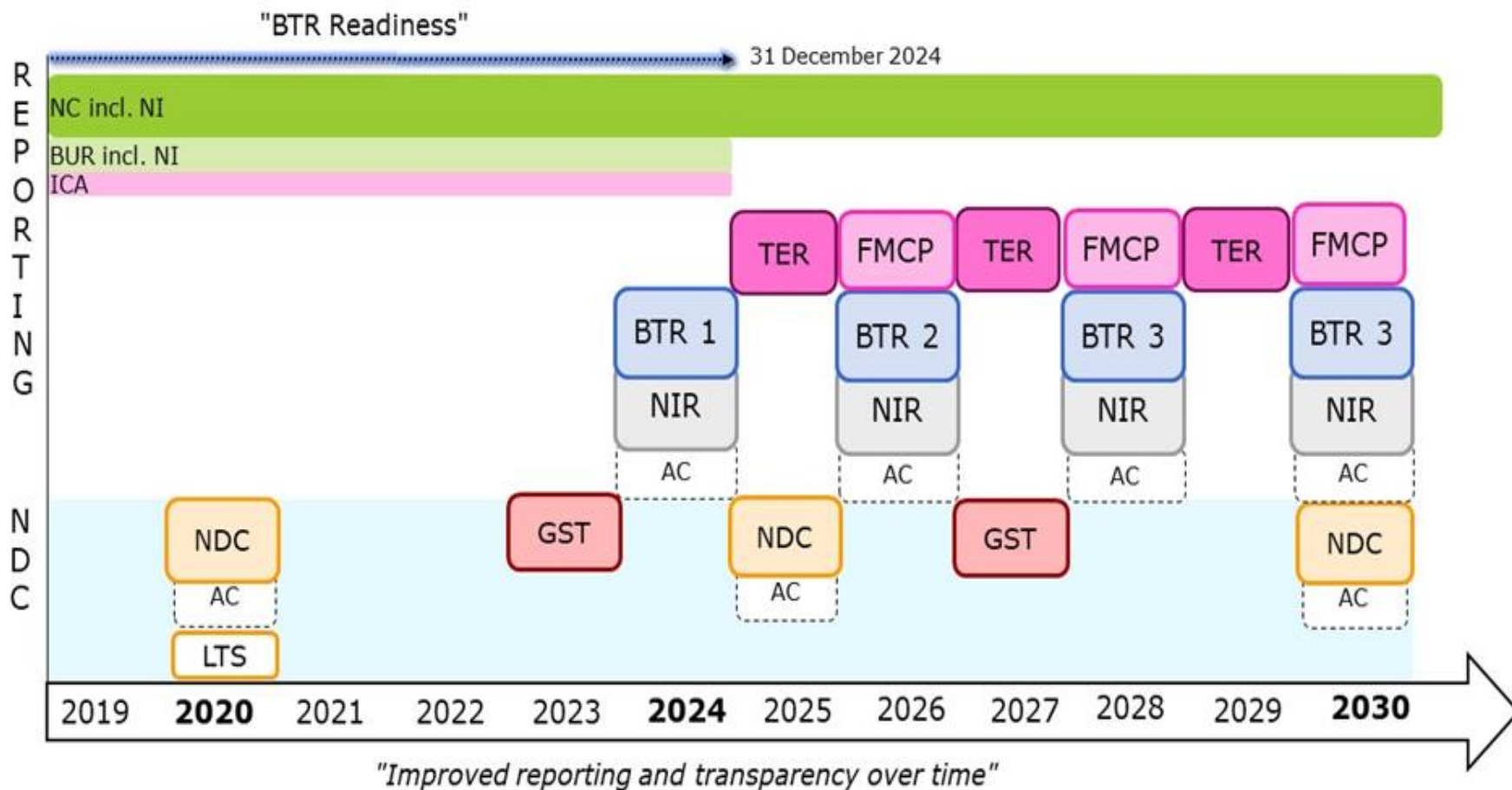
	<i>Hasta el 2024</i>	<i>Después el 2024</i>
Informes	Frecuencia	Frecuencia
Comunicaciones Nacionales incl. Inventario de GEI	Cada cuatro años desde la presentación de la primera CN *	Cada cuatro años
Informe Bienal de Actualización incl. Inventario de GEI	Cada dos años **	Descontinuado
Contribución Nacionalmente Determinada	Cada cinco años a partir de 2020 ***	Cada cinco años
Informe Bienal de Transparencia incl. Informe de inventario nacional	N/A	Cada dos años a partir de 2024

* La primera Comunicación Nacional debería ser entregada entre tres años de entrar en la Convención

** El Primero BUR debería ser entregado entre el Diciembre del 2014

*** El NDC debería ser entregado 9 a 12 meses antes de la COP en 2020

Timeline Reporting and Review

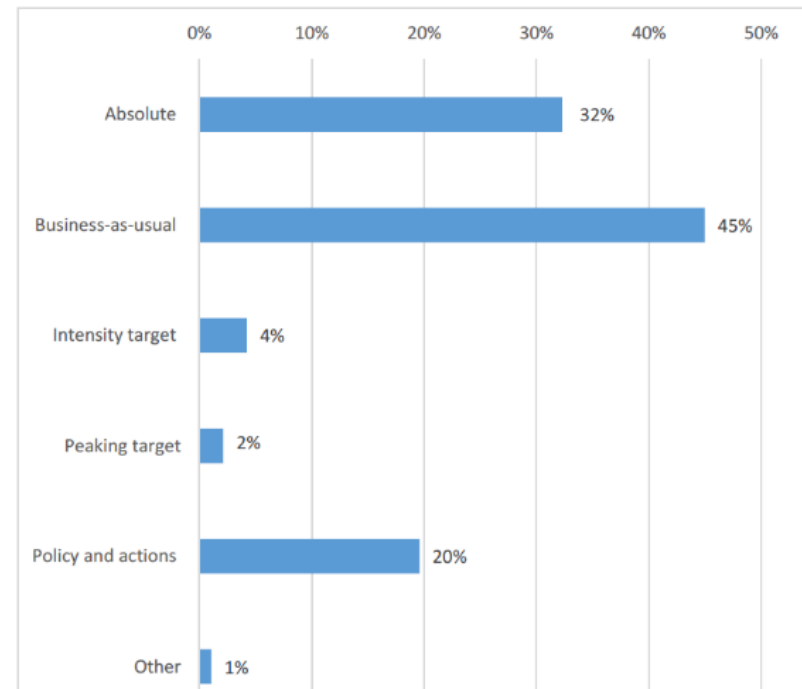


MPGs - Con más detalles - Informe de Inventario Nacional (NIR)

- Anualmente para los países desarrollados y bienalmente para los países en desarrollo
- Directrices común para todas las Partes
 - De 1996 a 2006 directrices del IPCC
 - Valores GWP de horizonte temporal de 100 años del IPCC AR5
 - Reportar 7 gases, (CO₂, CH₄, N₂O, HFC, PFC, SF₆, NF₃)
 - Flexibilidad para países en desarrollo (CO₂, CH₄ y N₂O)
 - Cualquiera de los gases adicionales en el NDC
 - Gases cubiertos por una actividad en virtud del Artículo 6 del Acuerdo de París
 - Gases informados previamente
 - Informe de series de tiempo anuales consistentes a partir de 1990
 - los datos del último año del informe, no más de dos años antes al NIR
 - Flexibilidad para reportar datos que cubran, como mínimo, el año / período de referencia para su NDC y , además, una serie de tiempo anual consistente de al menos 2020 en adelante.
 - Las Partes deben implementar y mantener marcos institucionales para la estimación, compilación y presentación a tiempo de los NIR

BTR - Con más detalles - Seguimiento del progreso del NDC

- Descripción del NDC
 - Meta
 - Tipo de meta
 - Puntos de referencia
 - Actualización o aclaración
- Indicadores para hacer un seguimiento del progreso en la implementación y el logro del NDC
- El progreso se puede determinar comparando la información de referencia del indicador con la información más reciente del indicador



BTR - Con más detalles - Seguimiento del progreso del NDC

- Información sobre las políticas, acciones, planes y medidas de mitigación, incluidos las acciones de adaptación y los planes de diversificación económica con co-beneficios de mitigación
- Estimaciones de las reducciones de emisiones de GEI esperadas y logradas para sus acciones, políticas y medidas
- Se puede proporcionar información sobre los beneficios de mitigación que no son GEI

BTR - Con más detalles - Proyecciones de emisiones

- Proyecciones de emisiones y remociones de gases GEI (flexibilidad)
- 15 años más allá del próximo año que termina en 0 o 5
- Escenario "con medidas" y se puede incluir escenarios "con medidas adicionales" y "sin medidas". (flexibilidad - extender proyecciones al menos hasta el punto final del NDC.
- Las proyecciones son indicativas y no se utilizarán para evaluar el progreso de implementación de los NDCs

MPGs - Con más detalles - Adaptación y Apoyo

- Directrices para reportar información relacionada con los impactos del cambio climático y la adaptación, incluido el progreso en la implementación de acciones de adaptación y pérdidas y daños evitados o minimizados
- Las Partes también acordaron directrices para reportar información sobre el apoyo proporcionado, movilizado, necesario y recibido

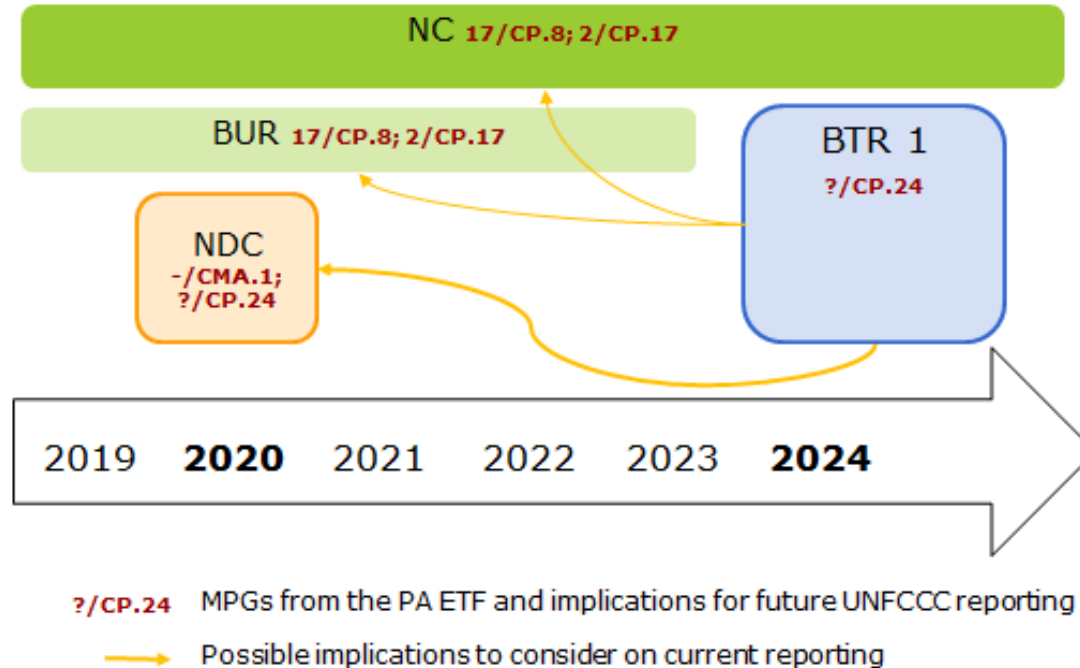
Ejemplo de información requerida por BTR MPGs

Information on actions, policies and measures (tabular format in BTR)
Name
Description
Objectives
Type of instrument (regulatory, economic instrument or other)
Status (planned, adopted or implemented)
Sector(s) affected
Gases affected
Start year of implementation
Implementing entity or entities
Estimates of expected and achieved GHG emissions reductions (Flexibility for developing countries)
Costs (May report)
Non-GHG mitigation benefits (May report)
How the mitigation actions interact with each other (May report)
Information on actions, policies and measures (in narrative format or annex to the BTR)
Methodologies and assumptions used to estimate the GHG emissions reductions or removals by each action, policy and measure
Actions, policies and measures that are no longer in place compared with the most recent BTR, and why (Should report)
Actions, policies and measures that influence GHG emissions from international transport (Should report)
How the actions, policies and measures are modifying longer-term trends in GHG emissions and removals (Should report)
Assessment of economic and social impacts of response measures (encouraged to provide detailed information)
Adaptation actions and/or economic diversification plans resulting in mitigation co-benefits :
Sectors and activities associated with response measures
Social and economic consequences from the response measures action
Challenges and barriers to address the consequences
Actions to address the consequences

Ejemplo de información requerida por BTR MPGs

Information to report	BTR requirements (not requested in NDC, NC and BUR)
Time coverage	From the latest NIR, and covering at least 15 years beyond the next year ending in zero or five
Time coverage with flexibility	At least to the end point of the NDC
Structure	Graphical and tabular formats
	On a sectoral basis and by gas, as well as for the national total
	With and without LULUCF
	‘with measures’ projection
	‘with additional measures’ projection and ‘without measures’ projection, if relevant
	Presented relative to actual inventory data for the preceding years
NDC Indicators	Projections of key indicators to determine progress towards its NDC are also to be provided
Methodologies	Models and/or approaches used and key underlying assumptions and parameters used for projections (e.g. gross domestic product growth rate/level, population growth rate/level)
	Changes in the methodology since the most recent BTR
	Assumptions on policies and measures included in the ‘with measures’ projection and ‘with additional measures’ projection, if included
	Sensitivity analysis for any of the projections, together with a brief explanation of the methodologies and parameters used

Observaciones finales



Source: UNEP DTU Partnership 2019

- En UNEP DTU Partnership actualmente estamos trabajando en una publicación sobre los MPGs, y sus implicaciones para los países en desarrollo
- Q&A